

№1 формасы

**Финансылык абал жөнүндө бириктирилген отчет**  
2024-жылдын 30-сентябрына карата (30-сентябрына кошо алганда)

**"Бакай Банк" ААК**

Бишкек ш., Мичурин көч, 56

Өлчөө бирдиги: миң сом

№ п/п	Беренелердин аталышы	Отчеттук мезгил	Отчеттук мезгил	Отчеттук мезгил
		30.09.2024	30.09.2023	31.12.2023
	<b>АКТИВДЕР</b>			
1	Кассадагы нак акча каражаттары	17 468 258	12 281 905	17 621 959
2	КРУБдагы корреспонденттик эсеп жана депозиттер	11 904 753	6 348 236	8 057 495
3	Банктардагы жана башка финансылык мекемелердеги каражаттар	21 932 224	20 844 401	17 639 666
4	Баалуу металлдар	37 450	38 006	40 967
5	Амортизациялык нарк боюнча баалануучу баалуу кагаздар	1 144 996	324 272	328 205
6	Башка жыйынды киреше аркылуу адилеттүү нарк боюнча баалануучу баалуу кагаздар	88 600	88 600	88 600
7	Репо-макулдашуулар боюнча операциялар	-	-	-
8	Кардарларга кредиттер	24 886 308	21 641 877	21 249 638
9	Минус: Нарксыздануу алдындагы кам	(2 344 889)	(2 057 571)	(2 104 211)
10	Нетто-кардарларга кредиттер	22 541 419	19 584 306	19 145 427
11	Кардарларга ислам каржылоо принциптери боюнча берилген каражаттар	1 290 843	2 443 591	1 988 104
12	Минус: Нарксыздануу алдындагы кам	(237 993)	(185 982)	(222 121)
13	Кардарларга ислам каржылоо принциптери боюнча берилген каражаттардын таза наркы	1 052 850	2 257 609	1 765 983
14	Пайдалар жана чыгашалар аркылуу адилеттүү нарк боюнча эсепке алынуучу финансылык активдер	73 710	68 265	115 148
15	Негизги каражаттар жана материалдык эмес активдер	4 053 972	2 655 745	3 098 055
16	Банктын башка менчиги	429 154	310 178	502 206
19	Инвестициялар жана каржылык катышуу	150 000	-	-
17	Башка активдер	5 632 206	8 534 489	2 784 394
18	<b>БАРДЫК АКТИВДЕР</b>	<b>86 509 594</b>	<b>73 336 012</b>	<b>71 188 105</b>
	<b>МИЛДЕТТЕНМЕЛЕР</b>			
19	Кыргыз Республикасынын Улуттук банкы алдындагы милдеттенмелер	-	-	-
20	Башка зайымдык каражаттар	8 449 175	3 641 432	3 829 714
21	Банктардын жана ФКМдердин эсептери жана депозиттери	1 287 158	612 565	972 439
22	Кардарлардын каражаттары	59 403 291	53 038 526	55 553 835
23	Кардарлардын ислам принциптери боюнча тартылган каражаттары	741 476	463 333	490 607
24	Пайдалар жана чыгашалар аркылуу адилеттүү нарк боюнча эсепке алынуучу финансылык милдеттенмелер	70 043	51 903	19 427
25	Шарттуу милдеттенмелерге карата кам	12 851	8 213	9 114
26	Пайдага карата салык боюнча милдеттенмелер	133 797	147 759	72 017
27	Банк тарабынан чыгарылган облигациялар	108 549	-	-
28	Башка милдеттенмелер	6 608 923	7 651 885	3 005 350
29	Субординацияланган займ	84 511	89 038	89 595
30	<b>БАРДЫГЫ: МИЛДЕТТЕНМЕЛЕР</b>	<b>76 899 774</b>	<b>65 704 654</b>	<b>64 042 098</b>
	<b>КАПИТАЛ</b>			
31	Уставдык капитал	7 000 000	5 186 000	5 186 000
31	Камдар	19 780	19 780	19 780
32	Бөлүштүрүлбөгөн пайда	2 590 039	2 425 578	1 940 227
33	<b>БАРДЫГЫ: КАПИТАЛ</b>	<b>9 609 819</b>	<b>7 631 358</b>	<b>7 146 007</b>
34	<b>БАРДЫГЫ: милдеттенмелер жана капитал</b>	<b>86 509 594</b>	<b>73 336 012</b>	<b>71 188 105</b>

Башкарманын Төрайымы

Башкы бухгалтер



*У.А. Абакирова*

*А.К. Сулайманова*

У.А. Абакирова

А.К. Сулайманова



№2 формасы

**Жыйынды киреше жөнүндө бириктирилген отчет**  
2024-жылдын 30-сентябрына карата (30-сентябрына кошо алганда)


"Бакай Банк" ААК  
Бишкек ш., Мичурин көч, 56

Өлчөө бирдиги: миң сом

№ п/п	Беренелердин аталышы	Отчеттук мезгил 30.09.2024	Отчеттук мезгил 30.09.2023
1	Бардык пайыздык кирешелер	3 191 929	2 159 900
2	Бардык пайыздык чыгымдар	(1 359 940)	(822 868)
3	<b>Нарксыздануу алдында кам түзүлгөнгө чейинки таза пайыздык киреше</b>	<b>1 831 989</b>	<b>1 337 032</b>
4	Пайыздык активдердин нарксыздалышы алдында камды түзүү	(243 901)	(352 036)
5	<b>Таза пайыздык киреше</b>	<b>1 588 088</b>	<b>984 996</b>
6	Ислам каржылоо принциптери боюнча кирешелер	186 185	264 043
7	Ислам каржылоо принциптери боюнча чыгымдар	(13 607)	(5 977)
8	<b>Нарксыздануу алдында кам түзүлгөнгө чейинки ислам каржылоо принциптери боюнча таза киреше/чыгаша</b>	<b>172 578</b>	<b>258 066</b>
9	Ислам каржылоо принциптерине ылайык жайгаштырылган активдер боюнча нарксыздануу алдында кам түзүү	(16 021)	(16 167)
10	<b>Ислам каржылоо принциптери боюнча таза киреше/чыгаша</b>	<b>156 557</b>	<b>241 899</b>
11	Чет өлкө валютасы менен операциялар боюнча таза пайда/(чыгаша)	5 650 497	3 229 257
12	Кызмат көрсөтүүлөр боюнча кирешелер жана алынган комиссиялар	1 721 958	1 449 412
13	ИКП ылайык кызмат көрсөтүүлөр боюнча кирешелер жана алынган комиссиялар	-	13
14	Кызмат көрсөтүүлөр боюнча чыгымдар жана төлөнгөн комиссиялар	(2 243 381)	(1 565 747)
15	ИКП ылайык кызмат көрсөтүүлөр боюнча чыгымдар жана төлөнгөн комиссиялар	-	(22 369)
16	Баалуу кагаздарга болгон салымдардан түшкөн таза пайда/(чыгаша)	-	10 207
17	Туундуу финансылык мекемелерден тушкон киреше (чыгым)	(2 224)	-
18	Башка кирешелер, нетто	584 642	(32 032)
19	<b>Таза пайыздык эмес кирешелер</b>	<b>5 711 492</b>	<b>3 068 741</b>
20	Операциялык кирешелер	7 456 137	4 295 636
21	Операциялык чыгымдар	(4 469 857)	(1 757 966)
22	<b>Операциялык пайда</b>	<b>2 986 280</b>	<b>2 537 670</b>
23	Башка активдердин нарксыздалышы алдында камды түзүү	(185 342)	(50 977)
24	<b>Салык алынганга чейинки пайда</b>	<b>2 800 938</b>	<b>2 486 693</b>
25	Пайдага карата салык	(339 350)	(261 115)
26	<b>Таза пайда</b>	<b>2 461 588</b>	<b>2 225 578</b>
28	<b>Мезгил үчүн бардык жыйынды киреше</b>	<b>2 461 588</b>	<b>2 225 578</b>
29	Бир акцияга карата пайда, сом	28.58	40.74

Башкарманын Төрайымы

Банкы бухгалтер



У.А. Абакирова

А.К. Сулайманова



№3 формасы

АКЧА КАРАЖАТТАРЫНЫН ЖҮГҮРТҮЛҮШҮ ЖӨНҮНДӨ БИРИКТИРИЛГЕН ОТЧЕТ  
2024-жылдын 30-сентябрына карата (30-сентябрына кошо алганда)

"Бакай Банк" ААК  
Бишкек ш., Мичурин көч, 56

Өлчөө бирдиги: миң сом

Беренелердин аталышы	Отчеттук мезгил	Отчеттук мезгил
	30.09.2024-ж. (кошо алганда)	31.12.2023-ж. (кошо алганда)
<b>Операциялык ишмердик боюнча акча каражаттарынын жүгүртүлүшү:</b>		
Алынган пайыздар жана комиссиялар	4 914 067	5 134 920
Төлөнгөн пайыздар жана комиссиялар	(3 603 321)	(3 429 184)
Ислам каржылоосу боюнча алынган кирешелер	186 186	375 903
Ислам каржылоосу боюнча төлөнгөн чыгымдар	(13 607)	(7 964)
Чет өлкө валюталары менен жүргүзүлгөн операциялардан киреше	5 413 519	3 992 640
Башка кирешелер	584 642	-97 582
инструменттер менен жүргүзүлгөн операциялар боюнча таза келип түшүүлөр (төлөп берүүлөр)	-	-
Операциялык чыгымдар	(4 443 287)	(3 907 405)
Пайдага карата төлөнгөн салык	(277 569)	(309 700)
<i>Операциялык активдер жана милдеттенмелер өзгөргөнгө чейин операциялык ишмердик боюнча акча каражаттарынын жүгүртүлүшү:</i>	<b>2 760 630</b>	<b>1 946 792</b>
<i>Операциялык активдердин жана милдеттенмелердин көбөйүүсү (азайуусу):</i>		
Кардарларга кредиттердин таза өсүүсү	(3 261 562)	(5 738 661)
Банктардын эсептеринин жана депозиттеринин таза өсүүсү	(22 706)	(278 670)
Башка активдер	(2 561 590)	(1 807 684)
Пайдалар жана чыгашалар аркылуу эсепке алынуучу финансылык активдер, активдер	43 240	(108 536)
Кардарлардын каражаттарынын таза өсүүсү	9 196 998	18 508 970
Башка милдеттенмелер	3 694 580	760 713
Пайдалар жана чыгашалар аркылуу эсепке алынуучу финансылык милдеттенмелер, милдеттеменелер	50 788	(17 972)
<b>Операциялык ишмердиктен</b>	<b>9 900 378</b>	<b>13 264 952</b>
<i>акча каражаттарынын таза агын кирүүсү/агын чыгуусу</i>		
<b>Инвестициялык ишмердик боюнча акча каражаттарынын жүгүртүлүшү:</b>		
Инвестициялык баалуу кагаздарды сатып алуу	(964 572)	-
Инвестициялык баалуу кагаздарды жабуу	147 781	685 690
Негизги каражаттарды жана материалдык эмес активдерди сатып алуу	(1 418 805)	(834 959)
Негизги каражаттарды сатуу	237 624	328
Келип түшкөн башка каражаттар/инвестициянын эсебинен жабуулар	-	-
<b>Инвестициялык ишмердиктен таза акча каражаттары</b>	<b>(1 997 972)</b>	<b>(148 941)</b>
<b>Финансылык ишмердик боюнча акча каражаттарынын жүгүртүлүшү:</b>		
Субординацияланган займ	(5 084)	-
КРУБдун зайымдарын алуу	-	-
КРУБдун зайымдарын жабуу	-	-
Башка зайымдарды алуу	(1 252 989)	2 379 416
Башка зайымдарды жабуу	1 288 444	(1 657 656)
Төлөнгөн дивиденддер	-	(1 622 196)
<b>Финансылык ишмердиктен таза акча каражаттары</b>	<b>30 371</b>	<b>(900 436)</b>
<b>Валюталык курстун термелүүлөрүнүн таасири</b>	<b>(395 318)</b>	<b>(389 837)</b>
<b>Акча каражаттарынын абалында таза өзгөрүү</b>	<b>7 910 413</b>	<b>36 072 022</b>
<b>Мезгилдин башталышына карата акча каражаттары жана алардын эквиваленттери</b>	<b>42 960 625</b>	<b>6 888 603</b>
<b>Мезгилдин акырына карата акча каражаттары жана алардын эквиваленттери</b>	<b>50 871 038</b>	<b>42 960 625</b>

Башкарманын Төрайымы

Башкы бухгалтер



У.А. Абакирова

А. Сулайманова



№4 Формасы

## ӨЗДҮК ОТЧЕТ КАПИТАЛДАГЫ ӨЗГӨРҮҮЛӨР ЖӨНҮНДӨ БИРИКТИРИЛГЕН ОТЧЕТ

2024-жылдын 30-сентябрына карата (30-сентябрына кошо алганда)

"Бакай Банк" ААК


Бишкек ш., Мичурин көч, 56

Өлчөө бирдиги: миң сом

	Акционердик капитал	БЖКААН боюнча баалануучу баалуу кагаздарды кайра баалоо боюнча кам	Бөлүштүрүлбөгөн пайда	Бардык өздүк капитал
2022-жылдын 31-декабрына карата	2 771 743	19 780	4 862 023	7 653 546
Биригүүнүн натыйжасында өзгөрүүлөр	2 414 257	-	(2 414 257)	-
Кошумча капитал	-	-	-	-
Мезгил үчүн пайда	-	-	1 600 008	1 600 008
Дивиденддер	-	-	(1 622 196)	(1 622 196)
2023-жылдын 30-сентябрына карата	5 186 000	19 780	2 425 578	7 631 358
2023-жылдын 31-декабрына карата	5 186 000	19 780	1 940 227	7 146 007
Акцияларды чыгаруу	1 814 000	-	(1 814 000)	-
Кошумча капитал	-	-	-	-
Мезгил үчүн пайда	-	-	2 461 588	2 461 588
Дивиденддер	-	-	-	-
2024-жылдын 31-сентябрына карата	7 000 000	19 780	2 587 815	9 607 595

Башкарманын Төрайымы

Башкы бухгалтер



*Handwritten signature in blue ink.*

У.А. Абакирова

*Handwritten signature in blue ink.*

А. Сулайманова




**Экономикалык ченемдердин сакталышы жөнүндө маалыматтар**  
2024-жылдын 30-сентябрына карата (30-сентябрына кошо алганда)

"Бакай Банк" ААК  
Бишкек ш., Мичурин көч, 56

Экономикалык ченемдердин аталышы жана банктын кошумча камдык капиталын колдоо жөнүндө талаптар ("капиталдын буфери" индекси)	Ченемдин белгиленген мааниси	Ченемдин ашык мааниси
Банк менен байланышы жок бир карыз алуучуга же өз ара байланышкан карыз алуучулардын тобуна карата тобокелдиктин максималдык өлчөмү	20%дан ашык эмес	8.0%
Банк менен байланышы жок бир карыз алуучуга же өз ара байланышкан карыз алуучулардын тобуна карата тобокелдиктин максималдык өлчөмү	15%дан ашык эмес	2,5%
Банк менен байланышы жок банкка банктар аралык жайгаштыруулар боюнча тобокелдиктин максималдык өлчөмү (K1.3)	30%дан ашык эмес	16,3%
Банк менен байланышы бар банкка банктар аралык жайгаштыруулар боюнча тобокелдиктин максималдык өлчөмү (K1.4)	15%дан ашык эмес	0,0%
Суммардык капиталдын жетиштүүлүк (шайкештик) коэффициенти (K2.1)	14%дан кем эмес	16,3%
Биринчи деңгээлдеги капиталдын жетиштүүлүк (шайкештик) коэффициенти (K2.2.)	10%дан кем эмес	12,1%
Биринчи деңгээлдеги Базалык капиталдын жетиштүүлүк (шайкештик) коэффициенти (K2.3)	8%дан кем эмес	12,1%
Левераж (K2.4)	6%дан кем эмес	7,7%
Банктын ликвиддүүлүгүнүн ченеми (көрсөткүч) (K3.1)	45%дан кем эмес	91,3%
Узак ачык валюталык позициялардын суммардык чоңдугу бузулган күндөрдүн саны (K4.2)	20%дан ашык эмес	-
Кыска ачык валюталык позициялардын суммардык чоңдугу бузулган күндөрдүн саны (K4.3)	20%дан ашык эмес	-
Банктын капиталынын кошумча камы ("капиталдын буфери" индекси)	20%дан кем эмес	17,9%
Баалуу металл менен узак ачык валюталык позициялардын суммардык чоңдугу бузулган күндөрдүн саны (K4.5)	20%дан ашык эмес	-
Баалуу металл менен кыска ачык валюталык позициялардын суммардык чоңдугу бузулган күндөрдүн саны (K4.6)	20%дан ашык эмес	-

Башкарманын Төрайымы

Начальник ОБИНО



У.А. Абакирова

Муратова А.М.