

ОТЧЕТ О ФИНАНСОВОМ ПОЛОЖЕНИИ
на "30" апреля 2024 года (включительно)


ОАО "Бакай Банк"
г. Бишкек, ул. Мичурина, 56

Единица измерения: тыс.сом

№ п/п	Наименование статей	Отчетный период	Предыдущий период	Отчетный период
		30.04.2024	30.04.2023	31.12.2023
АКТИВЫ				
1	Наличные средства в кассе	22 954 580	16 522 406	17 621 959
2	Корреспондентский счет и депозиты в НБКР	8 927 150	4 899 459	8 057 495
3	Средства в банках и прочих финансовых учреждениях	16 286 873	19 140 406	17 639 666
4	Драгоценные металлы	46 301	40 384	40 967
5	Ценные бумаги, оцениваемые по амортизированной стоимости	3 482 078	429 231	328 205
6	ЦБ, удерживаемые для продажи	-	-	-
6	Ценные бумаги, оцениваемые по справедливой стоимости через ПСД	88 600	88 600	88 600
7	Операции по Репо-соглашениям	-	-	-
8	Кредиты клиентам	22 004 414	17 339 309	21 249 638
9	Минус: Резерв под обесценение	(2 243 144)	(1 934 628)	(2 104 211)
10	Кредиты клиентам-нетто	19 761 270	15 404 681	19 145 427
11	Средства, предоставленные клиентам по исламским принципам финансирования	1 607 232	1 602 713	1 988 104
12	Минус: Резерв под обесценение	(306 093)	(145 907)	(222 121)
13	Чистая стоимость средств, предоставленных клиентам по исламским принципам финансирования	1 301 139	1 456 806	1 765 983
14	Финансовые активы, учитываемые по справедливой стоимости через прибыли и убытки	7 604	2 179	115 148
15	Основные средства и нематериальные активы	3 285 045	2 312 153	3 098 055
16	Право пользования по финансовой аренде	-	-	-
16	Прочая собственность банка	453 931	332 477	502 206
19	Инвестиции и финансовое участие в дочерней компании	150 000	-	-
17	Прочие активы	3 874 259	3 598 846	2 784 394
18	ВСЕГО АКТИВЫ	80 618 831	64 227 628	71 188 105
ОБЯЗАТЕЛЬСТВА				
19	Обязательства перед Национальным банком Кыргызской Республики	-	-	-
20	Прочие заемные средства	3 940 647	3 366 869	3 829 714
21	Счета и депозиты банков и ФКУ	947 432	595 390	972 439
22	Средства клиентов	64 035 558	49 193 123	55 553 835
23	Средства клиентов, привлеченные по исламским принципам	605 002	289 136	490 607
24	Финансовые обязательства, учитываемые по справедливой стоимости через прибыли и убытки	26 497	34 105	19 427
25	Резерв на условные обязательства	8 598	9 221	9 114
26	Обязательство по налогу на прибыль	48 516	103 318	72 017
27	Прочие обязательства	2 762 377	4 121 906	3 005 350
29	Субординированный займ	88 990	87 844	89 595
30	ВСЕГО: ОБЯЗАТЕЛЬСТВА	72 463 617	57 800 912	64 042 098
КАПИТАЛ				
31	Уставный капитал	5 186 000	5 186 000	5 186 000
30	Резервы	19 780	19 780	19 780
31	Нераспределенная прибыль	2 949 433	1 220 936	1 940 227
32	ВСЕГО: КАПИТАЛ	8 155 214	6 426 716	7 146 007
33	ВСЕГО: ОБЯЗАТЕЛЬСТВА И КАПИТАЛ	80 618 831	64 227 628	71 188 105

Председатель Правления

Главный бухгалтер



Абакирова У.А.

Сулайманова А.К.

ОТЧЕТ О СОВОКУПНОМ ДОХОДЕ
на "30" апреля 2024 года (включительно)

ОАО "Бакай Банк"


г. Бишкек, ул. Мичурина, 56

Единица измерения: тыс. сом

№ п/п	Наименование статей	Отчетный период 30.04.2024	Отчетный период 30.04.2023
1	Всего процентные доходы	1 327 721	796 130
2	Всего процентные расходы	(572 277)	(332 667)
3	Чистый процентный доход до формирования резерва под обесценение	755 444	463 463
4	Формирование резерва под обесценение процентных активов	(141 962)	(208 009)
5	ЧИСТЫЙ ПРОЦЕНТНЫЙ ДОХОД	613 482	255 454
6	Доходы по исламским принципам финансирования	95 925	84 985
7	Расходы по исламским принципам финансирования	(1 454)	(2 720)
8	Чистый доход/убыток по исламским принципам финансирования до формирования резерва под обесценение	94 471	82 265
9	Формирование резерва под обесценение по активам, размещенным по исламским принципам финансирования	(84 389)	23 908
10	ЧИСТЫЙ ДОХОД/УБЫТОК ПО ИСЛАМСКИМ ПРИНЦИПАМ ФИНАНСИРОВАНИЯ	10 082	106 173
11	Чистая прибыль/(убыток) по операциям с ин.валютой	2 294 540	1 649 229
12	Доходы по услугам и комиссии полученные	778 512	612 679
13	Доходы по услугам и комиссии полученные по ИПФ	-	6
14	Расходы по услугам и комиссии уплаченные	(954 281)	(856 965)
15	Расходы по услугам и комиссии уплаченные по ИПФ	-	(4 365)
16	Чистая прибыль/(убыток) от вложений в ценные бумаги	-	-
17	Доход (убыток) от дочерних компаний	(3 460)	-
18	Прочие доходы, нетто	169 101	(27 839)
19	ЧИСТЫЕ НЕПРОЦЕНТНЫЕ ДОХОДЫ	2 284 412	1 372 745
20	ОПЕРАЦИОННЫЕ ДОХОДЫ	2 907 976	1 734 372
21	ОПЕРАЦИОННЫЕ РАСХОДЫ	(1 780 428)	(689 808)
22	ОПЕРАЦИОННАЯ ПРИБЫЛЬ	1 127 548	1 044 564
23	Формирование резерва под обесценение прочих активов	(8 950)	40 089
24	ПРИБЫЛЬ ДО НАЛОГООБЛОЖЕНИЯ	1 118 598	1 084 653
25	Налог на прибыль	(112 850)	(63 717)
26	ЧИСТАЯ ПРИБЫЛЬ	1 005 748	1 020 936
28	ИТОГО СОВОКУПНЫЙ ДОХОД ЗА ПЕРИОД	1 005 748	1 020 936
29	Прибыль на одну акцию, сом	17,11	17,37

Председатель Правления

Главный бухгалтер



(Handwritten signature)

Абакирова У.А.


Сулайманова А.К.

**Сведения о соблюдении экономических нормативов
на "30" апреля 2024 года (включительно)**

ОАО "Бакай Банк"
г. Бишкек, ул. Мичурина, 56

Наименование экономических нормативов и требования о поддержке дополнительного запаса капитала банка (индекс "буфер капитала")	Установленное значение норматива	Фактическое значение норматива
Максимальный размер риска на одного заемщика или группу связанных заемщиков, не связанных с банком (К1.1)	не более 20%	10,7%
Максимальный размер риска на одного заемщика или группу связанных заемщиков, связанных с банком (К1.2)	не более 15%	3,1%
Максимальный размер риска по межбанковским размещениям в банк, не связанный с банком (К1.3)	не более 30%	16,9%
Максимальный размер риска по межбанковским размещениям в банк, связанный с банком (К1.4)	не более 15%	0,0%
Коэффициент достаточности (адекватности) суммарного капитала (К2.1)	не менее 12,5%	16,8%
Коэффициент достаточности (адекватности) капитала Первого уровня (К2.2)	не менее 7,5%	15,3%
Коэффициент достаточности (адекватности) Базового капитала Первого уровня (К2.3)	не менее 6%	15,3%
Лeverаж (К2.4)	не менее 6%	8,5%
Норматив (показатель) ликвидности банка (К3.1)	не менее 45%	92,9%
Количество дней нарушений по суммарной величине длинных открытых валютных позиций (К4.2)	не более 20%	-
Количество дней нарушений по суммарной величине коротких открытых валютных позиций (К4.3)	не более 20%	-
Дополнительный запас капитала банка (индекс "буфер капитала")	не менее 20%	18,9%
Количество дней нарушений по суммарной величине длинных открытых позиций в драгоценных металлах (К4.5)	не более 20%	-
Количество дней нарушений по суммарной величине коротких открытых позиций в драгоценных металлах (К4.6)	не более 20%	-

Финансовый Директор



Д. Айтбаева

Начальник ОБиНО

М. Данияров